

Новости

- ООО "Мой банк" намерено выпустить рублевые облигации на сумму 1 млрд руб до конца года.
- ОАО "Ситроникс" начнет размещение облигаций 1-й серии на 3 млрд рублей 25 сентября, ориентир ставки 1-го купона составляет 9,35-9,95% годовых.
- Банк "Союз" намерен в следующем году выпустить еврооблигации объемом не менее 100 млн долл, а также осуществить секьюритизацию ипотечных кредитов объемом от 150 млн долл и автокредитов объемом до 200 млн долл.

Корпоративные и муниципальные облигации

В четверг на ситуацию в секторе рублевого долга основное давление оказывало ухудшение ситуации на денежно-кредитном рынке Котировки большинства рублевых облигаций после незначительного роста в начале торговой сессии к закрытию оказались в «минусе». На фоне налоговых выплат произошло снижение денежной ликвидности, в результате чего однодневная ставка МБК выросла до максимальных в этом месяце значений и составила 6,51, против 5,65% накануне. Однако благодаря мерам принятым ЦБ РФ по удержанию ставок МБК на приемлемых уровнях повторения августовского кризиса ликвидности ожидать не следует.

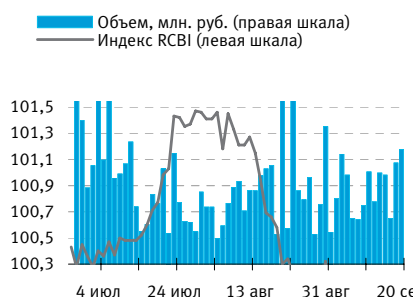
В секторе российских еврооблигаций после периода роста наметилась тенденция к снижению котировок. Стоимость суверенных еврооблигаций снизилась, следуя за динамикой американских казначейских облигаций. По сравнению с уровнем закрытия в среду доходность Russia-30 увеличилась на 6 б.п. - до уровня 5,79% годовых. Котировки UST-10 также незначительно снизились и составили 101,186% от номинала.

Сегодня значительного изменения конъюнктуры рынка рублевого долга не произойдет, т.к. рыночная ситуация неопределенная, и большинство операторов, вероятно, займет выжидательную позицию

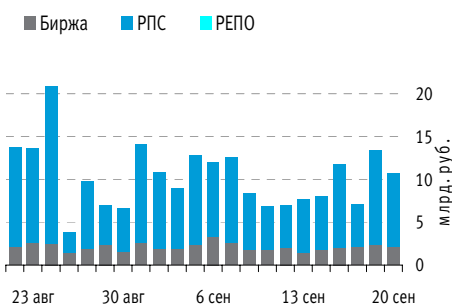
События рынка рублевых облигаций на ближайшие дни

Дата	Выпуск	Купон, Событие	Объем, млн. руб.
21	Очаково-02	42,38	63,57
	Камаз-Фин2	42,13	63,195
	КировОбл 1	14,27	5,708
	ОрЗуево-01	28,67	4,5872
	РазгуляйФЗ	54,8	164,4
	РусАлФ-Зв	36,3	217,8
	Интегра Финанс, 1	52,36	104,720
	СатурнНПО2	46,38	92,76
	Еврокоммерц, 3	оферта	
24	КОМИ 5в об	32,77	16,385
	Новсиб 4об	21,44	32,16
	Одинцово-2	25,55	8,9425
	ПИТ-Инв-02	4,99	7,485

Индекс корпоративных облигаций ММВБ (RCBI)



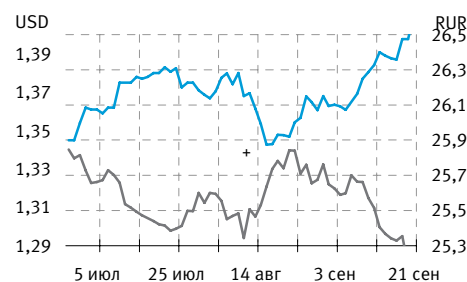
Объем торгов на ММВБ, млн. руб.



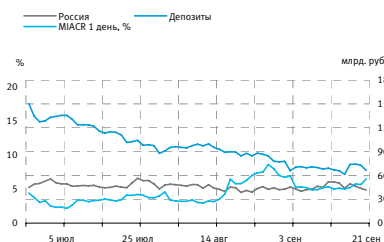
Основные индикаторы

	Значение	изм.
RUR/USD	25,1258	-0,0609
RUR/EUR	35,2188	0,0053
EUR/USD	1,4092	0,0115
		изм. б.п.
RCBI	99,31	-16,00
MIACR 1 день, %	6,51	86,00
Москва 3М, YTM %	6,29	-46,00
RUS30, YTM % год.	5,79	6,00
UST10, YTM % год.	4,67	12,00
		изм.%
Остатки на к/с, млрд. руб.		
по России	417,0	-4,69
по Москве	295,3	-3,21
Депозиты банков	246,8	-14,45
		изм.%
Объем торгов, млн. руб.		
Биржа	2 140	-6,75
РПС	8 548	-22,64
ОФЗ	1 475	-151,39

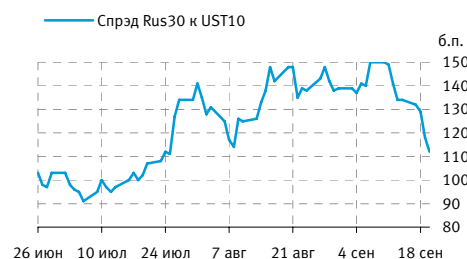
Курсы валют



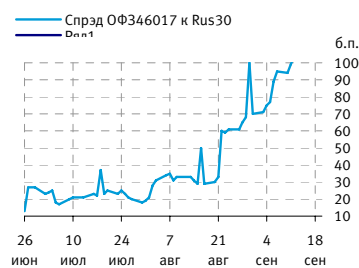
Остатки на к/с, млрд. руб.



Спрэд Россия 30 и US Treasures 10



Спрэд ОФЗ 46017 и Россия 30



Корпоративные облигации

Лидеры роста/падения*

	YTM	Цена закр.	НКД	До погаш.	Оборот, руб.	Кол-во сделок	Измен. цены, %
УРСАБанк 3	8,48	102	27,62	623	1 020	1	5,48
АК БАРС-02	8,56	99,5	12,27	490	56 874 510	6	2,58
КосмосФин1	12,27	99,5	28,05	1 365	9 950 000	2	2,58
КОПЕЙКА 01	9,74	100	0,52	271	1 080 000	3	2,04
МаирИнв-02	13,23	99,6	33,73	68	2 310 827	3	1,89
ЭФКО-02 об	14,37	98,85	15,82	855	5 072 190	4	1,85
Вагонмаш 1	11,46	101,6	33,66	273	3 250 450	3	1,60
Вагонмаш 2	14,33	98	27,73	1 182	977 500	2	1,55
Пермэнер01	8,76	98,99	25,45	1 706	19 799 009	2	1,53
УБРиР-ф 02	11,82	99,19	21,62	651	4 066 790	5	1,21
	YTM	Цена закр.	НКД	До погаш.	Оборот, руб.	Кол-во сделок	Измен. цены, %
ДЗ-Фин -1	25,96	92	35,56	246	920	1	-16,36
МКБ 03обл	14,46	95	23,68	1 001	950 000	1	-4,43
БАНАНА-М-2	18,06	93	11,03	1 057	15 642 550	5	-4,12
МаирИнв-03	16,74	95	51,63	559	4 750 000	1	-4,04
ЭнергоСт-1	14,65	95,1	30,71	1 338	8 361 701	9	-3,45
АИЖК 1об	8,24	103,25	33452,05	438	30 975 000	1	-3,05
МетарФ 01	18,15	97,01	34,77	994	234 764	1	-2,99
АК БАРС-02	10,7	97	12,05	491	970	1	-2,56
ПК-1 01	8,85	98	0,42	2 364	980	1	-2,54
Белон 02	11,31	97	5,32	1 617	970	1	-2,51

Лидеры по обороту*

	YTM	Цена закр.	НКД	До погаш.	Оборот, руб.	Кол-во сделок	Измен. цены, %
Лукойл4обл	7,59	99,75	19,87	2 268	81 953 454	26	-0,10
Лукойл3обл	7,57	98,81	19,06	1 540	80 723 458	43	-0,14
АК БАРС-02	8,56	99,5	12,27	490	56 874 510	6	2,58
Мосэнерго1	7,57	100,2	0,41	1 454	56 024 491	6	0,40
Евросеть-2	20,24	98,2	30,05	621	48 571 228	15	0,00
УфаойлОП-1	20,58	96	50,63	938	44 241 562	13	-2,29
ГАЗПРОМ А4	7,45	101,95	8,11	874	43 434 164	61	0,15
ГАЗПРОМ А4	7,45	101,95	8,11	874	43 434 164	61	0,15
ЮТК-05 об.	9,42	96,1	21,93	1 714	42 689 700	14	-0,26
ОГК-5 об-1	8,45	98,56	34,52	1 470	38 250 884	15	-0,09

Муниципальные облигации

Лидеры роста/падения*

	YTM	Цена закр.	НКД	До погаш.	Оборот, руб.	Кол-во сделок	Измен. цены, %
МГ ор29-об	3,58	104,47	29,32	259	2 085	2	2,52
МГ ор39-об	6,29	110,15	16,71	2 496	9 351 572	5	2,37
КрасЯрск05	5,42	102,3	36,1	394	39 802 650	4	2,30
ИРКУТ-03об	7,17	104,5	0	1 092	209 930 475	3	1,46
КОМИ 8в об	7,32	100	3,29	2 996	58 036 800	6	1,42
Астрахань1	10,03	99,5	1,82	819	995 000	1	0,40
МГор44-об	6,72	107,8	24,11	2 834	5 617 850	3	0,27
КостромОб4	9,23	100,95	2,71	173	2 877 075	1	0,23
КамскДол 2	8,18	100,4	23,3	27	633 524	3	0,18
ВоронежОб3	10,41	100,25	22,47	1 376	14 786 876	3	0,13
	YTM	Цена закр.	НКД	До погаш.	Оборот, руб.	Кол-во сделок	Измен. цены, %
НовсибО-05	9,94	98	0,47	817	441 000	1	-2,68
Новсиб 3об	9,14	105	22,68	663	44 924 050	4	-2,51
МГ ор38-об	6,4	110,75	23,56	1 193	12 096 075	4	-1,73
ЯНАО-1 об	8,33	101,5	12,6	318	9 135 000	1	-1,50
ВолгогрОб3	8,48	99,5	26,63	972	995 000	1	-0,70
Томск.об-3	7,94	98,5	29,37	781	7 162 930	4	-0,66
ТомскИнв 1	15,42	97,9	19,18	945	1 763 100	2	-0,61
ЯрОбл-07	8,32	99,09	18,4	922	43 599 600	1	-0,60
ЛенОбл-2об	7,65	118,25	38	1175	17 606 250	2	-0,55
Удмуртия-2	8,57	100	14,96	1760	7 000 000	1	-0,50

Лидеры по обороту*

	YTM	Цена закр.	НКД	До погаш.	Оборот, руб.	Кол-во сделок	Измен. цены, %
ИРКУТ-03об	7,17	104,5	0	1092	209 930 475	3	1,46
КОМИ 8в об	7,32	100	3,29	2996	58 036 800	6	1,42
Новсиб 3об	9,14	105	22,68	663	44 924 050	4	-2,51
ЯрОбл-07	8,32	99,09	18,4	922	43 599 600	1	-0,60
Уфа-2004об	7,99	101,45	29,4	257	40 941 200	6	-0,12
КрасЯрск05	5,42	102,3	36,1	394	39 802 650	4	2,30
Мос.обл.5в	6,79	105,1	34,93	922	19 354 673	10	0,10
ЛенОбл-2об	7,65	118,25	38	1175	17 606 250	2	-0,55
ТверОбл 05	8	100,2	4,36	437	15 030 000	2	0,00
ВоронежОб3	10,41	100,25	22,47	1376	14 786 876	3	0,13

* - По итогам торгов на ММВБ

Итоги торгов корпоративными и региональными облигациями на ММВБ* (20.09.2007)

	Цена, % от номинала	НКД, руб.	Изм. цены, %	Доходность к погашению, % годовых	Объем торгов, руб.	Погашение	Оферта
Телекоммуникации							
ДальСвз2об	103,80	25,70	0	7,36	0	30.05.2012	02.06.2010
УрСИ сер07	100,40	0,46	-0,65	8,77	1 246 875	13.03.2012	17.03.2009
ЦентрТел-4	108,29	11,72	-0,27	9,36	22 284 220	21.08.2009	
ЮТК-03 об.	99,98	48,98	0,01	11,11	15 151 900	10.10.2009	09.10.2007
ЮТК-04 об.	101,40	1,64	-1,38	10,38	15 008	09.12.2009	
СЗТелек4об	102,00	1,55	0	7,65	0	08.12.2011	
ВлгТлкВТ-4	100,25	1,97	-0,01	8,09	501 200	03.09.2013	08.09.2009
Банки							
ГазпромБ 1	97,50	9,53	0	8,12	0	27.01.2011	
КИТФинБанк	100,20	25,75	-0,1	10,13	320 320	18.12.2008	
МКБ 02обл	99,40	29,92	-0,1	14,14	4 975 993	04.06.2009	06.12.2007
НОМОС 7в	99,50	21,02	0	10,54	0	16.06.2009	18.12.2007
РосселхБ 2	99,90	6,24	-0,4	8,26	5 376 495	16.02.2011	
УРСАБанк 5	94,65	41,03	0,58	11,89	12 358 700	18.10.2011	
РусСтанд-8	96,55	34,58	0	12,08	0	13.04.2012	17.10.2008
ХКФ Банк-3	98,90	0,00	-1,42	12,71	1 174 350	16.09.2010	18.09.2008
Нефть и газ							
ГАЗПРОМ А4	101,80	8,11	0,15	7,45	43 434 164	10.02.2010	
НГК ИТЕРА	99,75	28,05	-0,2	12,12	1 792 800	07.12.2007	
РуссНефть1	92,00	24,58	-2,16	19,53	1 977 529	10.12.2010	12.12.2008
Удмнефтпр	97,30	4,95	0,48	12,56	6 341 708	01.09.2008	
Лукойл4обл	99,85	19,87	-0,1	7,59	81 953 454	05.12.2013	
ГАЗПРОМ А8	99,20	26,85	-0,25	7,43	13 004 951	27.10.2011	
ГАЗПРОМ А9	100,04	5,74	0	7,35	0	12.02.2014	
Торговля							
АптЗбиб об	98,40	21,41	0	11,18	0	30.06.2009	
ДиксиФин-1	95,00	0,00	0,47	11,14	4 978 414	17.03.2011	
Евросеть-2	98,20	30,05	0	20,24	48 571 228	02.06.2009	04.12.2007
КОПЕИКА 02	96,50	6,91	0	11,9	576 005	15.02.2012	18.02.2009
7Контин-02	97,15	19,45	-0,67	9,48	1 939 700	14.06.2012	17.06.2010
ВикторияФ2	97,90	8,95	0,51	12	196 900	16.02.2010	
ПятерочФ 2	104,05	37,96	0	8,13	9 885 580	14.12.2010	
Металлургия							
Мечел 2об	101,45	21,17	-0,54	8,18	2 814 806	12.06.2013	16.06.2010
РусАлФ-3в	99,95	36,10	0	7,38	0	21.09.2008	
ЧТПЗ 01об	100,55	23,95	-0,85	10,13	32 108 325	16.06.2010	18.06.2008
ТМК-02 обл	100,00	36,85	0	7,74	0	24.03.2009	
Кокс 02	99,45	0,00	0	9,15	0	15.03.2012	18.03.2010
МаксиГ 01	99,80	2,68	-0,14	15,28	2 989 800	12.03.2009	17.03.2008
ЧТПЗ 01об	102,54	42,16	-0,04	7,9	5 970 349	16.06.2010	18.06.2008
Машиностроение							
АВТОВАЗ об	99,90	0,99	0	1,12	0	13.08.2008	
ГАЗФин 01	99,20	8,61	0,3	10	995	08.02.2011	12.02.2008
ИРКУТ-03об	103,00	0,00	1,46	7,17	209 930 475	16.09.2010	
УралВагЗФ2	99,70	43,29	0,1	15,41	998 000	05.10.2010	03.10.2007
СевСтАвто	99,50	12,27	0	8,4	0	21.01.2010	
ОМЗ-5 об	104,05	3,86	-3,16	8,54	1 007 600	30.08.2011	01.09.2009
Энергетика							
БашкирэнЗв	100,39	19,10	0	8,27	0	09.03.2011	19.03.2009
ГидроОГК-1	100,80	17,31	-0,28	8,09	31 027 055	29.06.2011	
Мосэнерго2	99,25	4,40	0	8,01	0	18.02.2016	23.02.2012
ФСК ЕЭС-02	101,00	19,44	0,25	7,88	36 450 000	22.06.2010	
Ленэнерго3	96,20	32,52	-0,21	9,31	7 680	18.04.2012	
ФСК ЕЭС-05	99,19	21,11	-0,01	7,75	2 084 147	01.12.2009	
ОГК-5 об-1	98,65	34,52	-0,09	8,45	38250884	29.09.2011	01.10.2009
МГорЗ9-об	107,60	16,71	2,37	6,29	9 351 572	21.07.2014	
МГор44-об	107,51	24,11	0,27	6,72	5 617 850	24.06.2015	
Мос.обл.5в	105,00	34,93	0,1	6,79	19 354 673	30.03.2010	
Мос.обл.6в	104,40	36,74	-0,01	7,72	1 044	19.04.2011	
НовсиО-05	100,70	0,47	-2,68	9,94	441 000	15.12.2009	
СамарОблЗ	100,10	7,29	0	7,82	850 000	11.08.2011	
НижгорОблЗ	101,25	35,04	0	7,89	0	20.10.2011	
ЯрОбл-07	99,69	18,40	-0,6	8,32	43 599 600	30.03.2010	
Мос.обл.7в	102,65	32,44	0	7,62	0	16.04.2014	

* - наиболее ликвидными выпусками.

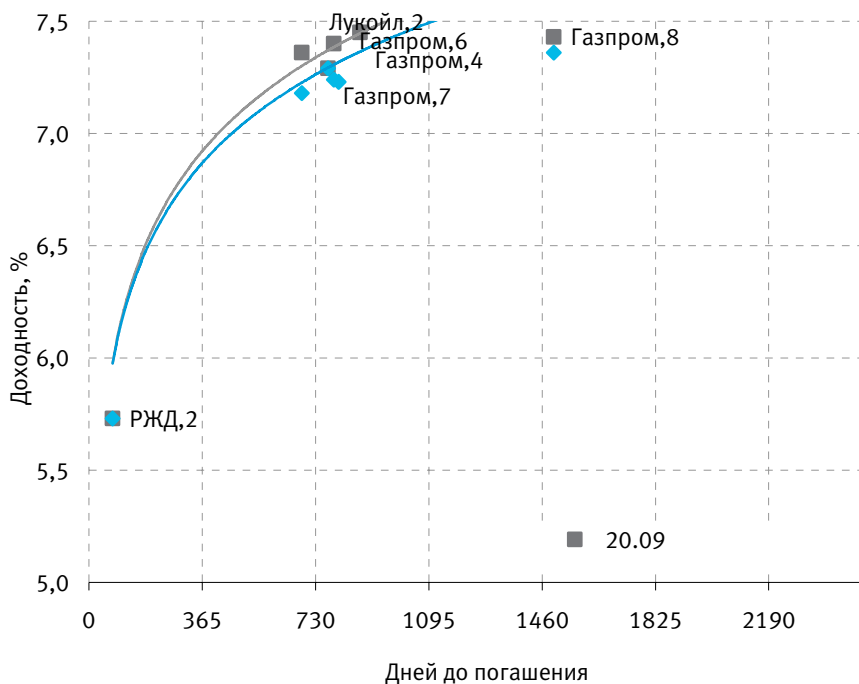
Ежедневный обзор рынка рублевых облигаций

Государственные облигации

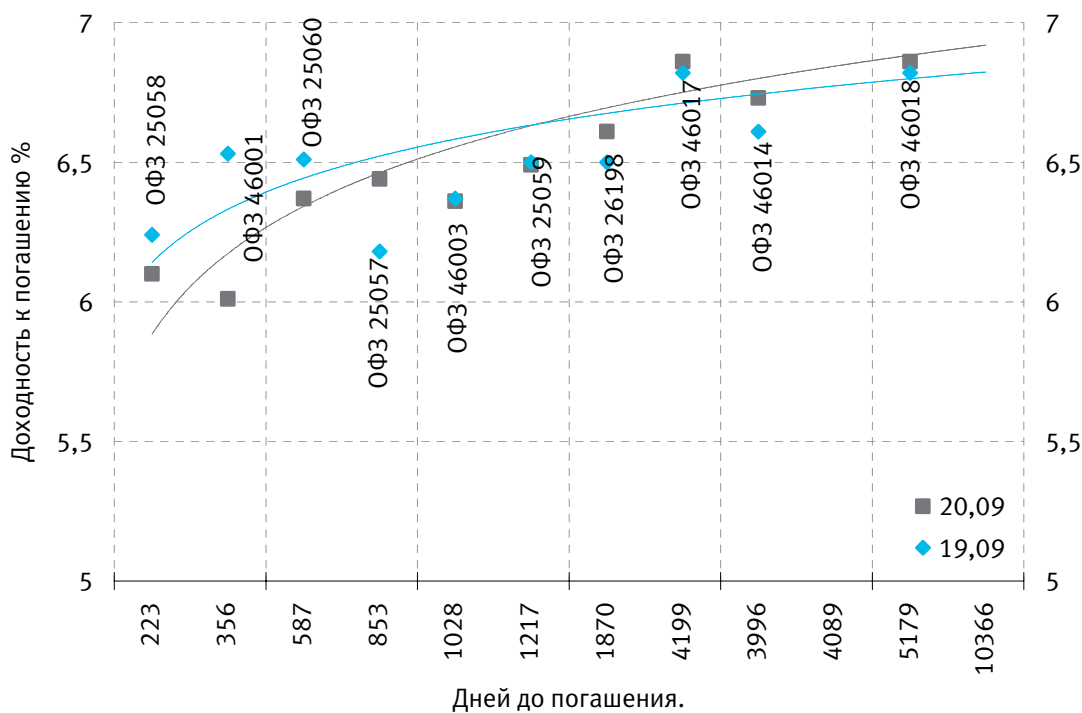
На рынке облигаций федерального займа в четверг преобладала тенденция к снижению котировок на фоне ухудшения ситуации с рублевой ликвидностью банков. Рынок открылся ниже закрытия предыдущего дня и в течение торгов демонстрировал негативную тенденцию. Средневзвешенная цена ОФЗ 46018 с погашением в 2021 году в четверг выросла всего на 0,03 процентного пункта и составила 107,85% от номинала, объем торгов - 930,587 млн рублей. Котировки ОФЗ 46020 с погашением в 2036 году снизились на 0,23 процентного пункта - до 99,31% от номинала, объем сделок - 164,069 млн. рублей. Серия ОФЗ 46021 с погашением в 2018 году подешевела на 0,22 процентного пункта - до 98,19% от номинала, оборот - 15,514 млн рублей. Средневзвешенная доходность рынка ОФЗ-АД и ОФЗ-ФД 20 сентября не изменилась и составила 6,72% годовых. Активность на вторичном рынке рублевых госбумаг сохранилась на уровне выше среднего, общий объем торгов ОФЗ в четверг составил 1,480 млрд рублей против 1,626 млрд рублей днем ранее. На вторичном рынке облигаций Банка России было совершено две сделки с выпуском 04002-7 на общую сумму 2 тыс. рублей при доходности 5,09% годовых.

	Цена послед.	% измен.зак		Доходность	Погашение	До погашения	Кол-во сделок	Оборот	НКД	Размер купона	Дата выпл. куп.
		р.	Доходность								
ОБР04001-7	0	0	1,8	18.10.2007	28	0	0	0	0	0	
ОБР04002-7	98,8586	0,01	5,02	15.01.2008	117	2	1 977	0	0	0	
ОБР 04003	0	0	0,06	22.09.2009	733	0	0	0	0	0	
ОФЗ 25057	102,4	-0,53	6,44	20.01.2010	853	1	4 915 200	11,56	18,45	24.10.2007	
ОФЗ 25058	100,2	0,08	6,1	30.04.2008	223	4	1 172 340	8,63	15,71	31.10.2007	
ОФЗ 25059	99,3	0,05	6,49	19.01.2011	1217	5	31 882 783	9,53	15,21	24.10.2007	
ОФЗ 25060	99,3499	0,2	6,37	29.04.2009	587	12	204 558 041	7,95	14,46	31.10.2007	
ОФЗ 25061	98,6	-0,4	6,54	05.05.2010	958	5	8 400 175	6,83	14,46	07.11.2007	
ОФЗ 26176	0	0	19,95	20.11.2007	61	0	0	16,61	19,95	20.11.2007	
ОФЗ 26177	0	0	0	20.11.2008	427	0	0	16,5	19,95	22.11.2007	
ОФЗ 26178	0	0	0	20.11.2009	792	0	0	16,44	19,95	23.11.2007	
ОФЗ 26198	97,4	-0,48	6,61	02.11.2012	1870	1	487 000	52,6	60	04.11.2007	
ОФЗ 26199	98,45	-0,21	6,64	11.07.2012	1756	1	9 845 000	10,7	15,21	17.10.2007	
ОФЗ 27026	0	0	5,67	11.03.2009	538	0	0	1,53	17,45	12.12.2007	
ОФЗ 28002	0	0	3,62	12.03.2008	174	0	0	2,19	49,86	12.03.2008	
ОФЗ 28003	0	0	5,33	16.04.2008	209	0	0	42,46	49,86	17.10.2007	
ОФЗ 28004	0	0	5,08	13.05.2009	601	0	0	34,79	49,86	14.11.2007	
ОФЗ 28005	0	0	5,19	03.06.2009	622	0	0	29,04	49,86	05.12.2007	
ОФЗ 46001	102,9	0,34	6,01	10.09.2008	356	3	108 083 850	1,1	12,47	12.12.2007	
ОФЗ 46002	109,3	0,78	6	08.08.2012	1784	1	1 093	8,88	44,88	13.02.2008	
ОФЗ 46003	0	0	6,36	14.07.2010	1028	0	0	17,53	49,86	16.01.2008	
ОФЗ 46005	0	0	6,91	09.01.2019	4129	0	0	0	0	0	
ОФЗ 46010	0	0	7,4	17.05.2028	7545	0	0	0	0	11.06.2008	
ОФЗ 46011	0	0	6,95	20.08.2025	6544	0	0	0	0	10.09.2008	
ОФЗ 46012	0	0	7,29	05.09.2029	8021	0	0	6,78	7,03	03.10.2007	
ОФЗ 46014	106,3	-0,56	6,73	29.08.2018	3996	2	2 131	1,97	44,88	12.03.2008	
ОФЗ 46017	104,65	-0,24	6,59	03.08.2016	3240	2	10 467	8,38	21,19	14.11.2007	
ОФЗ 46018	107,6	-0,28	6,86	24.11.2021	5179	16	930 587 458	1,97	22,44	12.12.2007	
ОФЗ 46019	0	0	6,95	20.03.2019	4199	0	0	0	0	02.04.2008	
ОФЗ 46020	99,35	-0,2	7,07	06.02.2036	10366	13	164 068 555	6,81	34,41	13.02.2008	
ОФЗ 46021	97,5	-0,51	6,76	08.08.2018	3975	12	15 514 270	5,96	37,4	20.02.2008	
ОФЗ 48001	0	0	7,04	31.10.2018	4059	0	0	65,61	77,29	14.11.2007	
ОФЗ 48001	0	0	7,04	31.10.2018	4081	0	0	60,94	77,29	14.11.2007	
ОФЗ 48001	0	0	7,04	31.10.2018	4089	0	0	59,24	77,29	14.11.2007	

Кривая доходности облигаций 1-го эшелона



Кривая доходности государственных облигаций



Контактная информация

КОНТАКТЫ

ООО «Финансовая корпорация «ОТКРЫТИЕ» 129010 Москва, Протопоповский переулок, д. 19 стр. 10

Телефон: (495) 232-99-66 Факс: (495) 956-47-00

www.open.ru

info@open.ru

Bloomberg: OTKR GO

АНАЛИТИЧЕСКОЕ УПРАВЛЕНИЕ ТЕЛЕФОН (495) 232-99-66

Халиль Шехмаматов начальник управления	доб. 1573	sha@open.ru	Валерий Пивень начальник отдела рыночной аналитики, экономика, международные рынки, банковский сектор	доб. 1575	valerypiven@open.ru
Наталья Мильчакова начальник отдела фундаментального анализа, нефть и газ, ритейл	доб. 1569	n.milchakova@open.ru	Ксения Елисеева электроэнергетика	доб. 1570	Ksenia.Eliseeva@open.ru
Кирилл Тищенко телекоммуникации, анализ рынка акций	доб. 1572	tkv@open.ru	Наталья Шумкова анализ рынка облигаций	доб. 1702	shumkova@open.ru
Сергей Кривохижин металлургия	доб. 1574	ksy@open.ru	Гельды Союнов анализ рынка акций	доб. 1618	sojunov@open.ru
Кирилл Таченников авиатранспорт, химия, машиностроение	доб. 1586	k.tachennikov@open.ru	Светлана Анохина редактор		
Ирина Яроцкая потребительский рынок	доб. 1513	yarotskaya@open.ru	Сергей Рожков переводчик		

ОТДЕЛ ПО РАБОТЕ С ФИЗИЧЕСКИМИ ЛИЦАМИ ТЕЛЕФОН (495) 232-99-66

Екатерина Жиленко katya@open.ru

Анна Горячева

Юлия Обухова

ОТДЕЛ ПО РАБОТЕ С ИНСТИТУЦИОНАЛЬНЫМИ КЛИЕНТАМИ ТЕЛЕФОН (495) 229-54-13

Александр Докучаев sales@open.ru

Константин Филимошин

ПРЕДСТАВИТЕЛЬСТВА

Ижевск	(3412) 901-201	izh@open.ru	Санкт-Петербург	(812) 329-57-00	spb@open.ru
Казань	(843) 570-70-90	kazan@open.ru	Тверь	(4822) 49-53-99	tver@open.ru
Красноярск	(3912) 746-000	krsk@open.ru	Челябинск	(351) 268-05-50	chel@open.ru
Самара	(846) 276-44-33	samara@open.ru	Ростов-на-Дону	(863) 264-90-13	rostov@open.ru
Воронеж	(4732) 39-50-92	voronezh@open.ru			

Несанкционированное копирование, распространение, а также публикация в любых целях запрещены. ООО «Финансовая корпорация «ОТКРЫТИЕ» (далее – «Компания»).

ПОДТВЕРЖДЕНИЕ АНАЛИТИКОВ И ОТКАЗ ОТ ОТВЕТСТВЕННОСТИ

Настоящий материал (далее – «аналитический отчет») носит исключительно информационный характер и содержит данные относительно стоимости ценных бумаг, предположения относительно будущего финансового состояния эмитентов и справедливой цены ценной бумаги на срок 12 месяцев с момента выхода настоящего аналитического отчета и/или ситуации на рынке ценных бумаг и связанных с ним событиях. Аналитический отчет основан на информации, которой располагает Компания на дату выхода аналитического отчета. Аналитический отчет не является предложением по покупке либо продаже ценных бумаг и не может рассматриваться как рекомендация к подобного рода действиям. Компания не утверждает, что все приведенные сведения являются единственно верными. Компания не несет ответственности за использование информации, содержащейся в аналитическом отчете, а также за возможные убытки от любых сделок с ценными бумагами, совершенных на основании данных, содержащихся в аналитическом отчете. Компания не берет на себя обязательство корректировать отчет в связи с утратой актуальности содержащейся в нем информации, а равно при выявлении несоответствия приводимых в аналитическом отчете данных действительности.

Инвестиции на рынке ценных бумаг сопряжены со следующими рисками: риски, связанные с ведением деятельности в конкретной юрисдикции, риски, связанные с экономическими условиями, конкурентной средой, быстрыми технологическими и рыночными изменениями, а также с иными факторами, которые могут привести к существенным отклонениям от прогнозируемых показателей. Указанные факторы могут привести к тому, что действительные результаты будут существенно отличаться от предположений или опережающих заявлений Компании, содержащихся в аналитическом отчете.

Выпуск и распространение аналитического отчета и иной информации в отношении акций в определенных юрисдикциях могут ограничиваться законом; и лицам, в распоряжении которых оказывается любой документ или иная информация, упомянутая в аналитическом отчете, следует ознакомиться со всеми ограничениями и соблюдать их. Несоблюдение подобных ограничений может представлять собой нарушение законодательства таких юрисдикций о ценных бумагах. Аналитический отчет не предназначен для доступа к нему с территории Соединённых Штатов Америки (включая их территории и зависимые территории, любые штаты США и Округ Колумбия), Австралии, Канады и Японии. В Великобритании аналитический отчет адресован исключительно (1) лицам, находящимся за пределами Соединенного Королевства, либо (2) лицам, являющимся профессионалами инвестиционного рынка в соответствии со статьей 19(5) Приказа 2005 (далее – «Приказ») Закона о финансовых услугах и рынках 2000 г. (Финансовое продвижение), а также (3) высокодоходным предприятиям и иным лицам, которым оно может адресоваться на законных основаниях в соответствии со статьей 49(2) Приказа. Любое лицо, не относящееся к указанной категории лиц, не должно предпринимать никаких действий, опираясь на аналитический отчет, либо полагаться на содержащиеся в нем положения.